

Петраго

по земельной собственности

ст. 14 п. 1 ст. 11 гр. 1 К. 111

Морехимов Валентинов.

(для земли).

Бульвары - оформленные линии улиц.

Улицы - соединяют свои концы между собой, но они могут и частично отсутствовать функцией, улицы служат для сообщения.

Улицы бывают: 1) местные, или тупиковые - по ним проходят улицы автомобильного транспорта вездеход, самолеты, автобусы, трамваи, равнозначные.

2) улицы местного значения, не имеют таких улиц. Они подразделяются на: а) главные улицы - соединяют административную область. Центр с самой высокой плотностью домов, с самой высокой и ш.д. на этих улицах сосредоточены основные учреждения местного значения.

б) вторые улицы - обслуживают местное население.


в) коммунальные проезды - обслужив. жилищно-коммунального хозяйства.

В коллективе мин. все улицы: м. ул. - 20-25м
пешеход - 10-15м
авт. проезд - 5-8м.

Наиболее ценна ширина улиц (ширина проезжей части) с С на Ю (с точки зрения освещенности). Кроме того учитыв. направление ветров, особенно суховейных. Не рекомендуется все улицы совмещать с одним направлением особенно северных ветров. На главных улицах уклон 0.5 м > 0.04, пешеход - м > 0.03, авт. проезд - м > 0.1. Угол наклона дощечки и бордюра. Иллюминация, так же будет важна. Иллюминация уклон м < 0.5%


Озеленение улиц имеет большое значение и для эстетики и для благоустройства. Целью насаждений ограничиваются пешеходные и велосипедные. При создании тротуаров предусматриваются линейные насаждения, но можно также использовать газоны для озеленения улиц, можно применять газоны.

Для 20-30 и 40 метровых улиц разработаны:




пешеходная часть асфальт. Велосипед. дер. на раб. 0,75 м от тротуара. Дер. 4,25 м состоит из 1 м ширины высоких деревьев и 1,25 м ширины кустарника. 1,25 м - пешеходная часть. 0,75 + 4,25 м - ширина газона.

2) 20 м ширины.




2 м - пешеходная часть 3 м - газоны. В 20 м. Улицы ^{тонне} тротуара. 2 варианта:

1) Улицы одностор. двустор.



в этих вариантах ширина газона составляет 5-метровый газон с 2 м ширины газона дер. порос.


2) Предусматрив. двустор. двустор. (можно отвести пешеходную часть или по газону или насаждения 2-й ряда деревьев)



пешеходная часть.

40 метровое уличное

пухлякост растений - 8 м.



Пухлякост через определенную часть площади в местах пересечения улиц. В крупных помещениях пункты зеленые улицы, аллеи, уличная аллея для растений, скамейки.

Участки при клубе г. д. обсерватория
Вместе г. д. от ≈ 5 га площади. В них предельно организованы зоны: клубного-просветитель. и культурно-спортивной физкультурно-массовый. В зоне клуб. - пухляк. работает: открытая сцена, спорт. площадка. Сцена = 40-50 м², для зрителей: 0,5 м² на зрителя; Организована площадь для кружковых занятий, волонтеры, улички, выставки и т. д. площадь их 15-20 м. в длину и шир. 20-25 - ширина

В зоне для массовых занятий: физ. площ. 105 x 100 м; бассейн. площ. 14 x 23 м; бассейн. площ. для верховой езды 20 x 20 м. Длинная ось площади г. д. идет с С на Ю. В клуб. - масс. зоне улички, танцевально-массовая площадка: 3 м² на человека.

Искусственные улички
Для 10-леток. - 1-2 га ; 7-леток 0,75 - 1,5 га, подростки - 0,5 га - 0,75 га.
Улички нужно организовать: там где г. д. реконструкция, оздоровит. и учебно-воспитательные. при планировке предусматривать улички - сеть департаментов улички для спорта, для площадок для игр, спорта, улички - во дворе - спортивно-сады в учебно-воспит. целях, сады для садоводства населения.
Над спорт. площадями - 40%, спорт. сад - до 38% площади; департамент улички 7-10%, катанье. улички - 5-7%. Дороги - асфальт (из здания)

Газоны - участки, искусственно засеваемые травами. Они играют важную роль в архитектурно-художественной

Газоны под воздействием двоякой нагрузки (как правило по-разному обновляются) и многократно по назначению: 1) садово-парковые газоны, создаваемые в неэксплуатируемых местах 2) газоны улиц, парков:

на парковках и т.д., на искусственных озерах и т.д. и т.д. с соответствующим

по аэрофитному составу: 1) земельные или обочины газоны из зеленых трав (лугов)

2) махровые или цветущие газоны - посевы многолетних трав с однолетними цветущими растениями, парковочные газоны, газоны с цветами и со сеном, газоны, где в уходе. Создаются они в парках ландшафтно-мощными. Недостаток их: ежегодно нужно подсевать, единичные цветущие растения, а не что это будет земельный газон.

3) многоцветные многолетние газоны. Посев смеси: многолетние травы и многолетние травы сено земельные газоны.

Очень важно для создания газонов многолетние травы не только, но и 4-7 лет. При подборе трав нужно учитывать массу и влажность семян, условия, световое воздействие

целесообразно вводить травы, способные давать дернину, т.е. способные разрастаться с помощью корней. Лучшее качество семян, хорошая влажность и способные давать дернину после скашивания (основная задача газона).

Важно учитывать при подборе газонных трав: 1) английский райграс (мало зимостоек, но газонный).

2) итальянский райграс. 3) некоторые виды овсяницы: овсяница красная, луговая, светлая (почему не ковыль?)

4) мотыльки : муравей, лесной, степной
 5) шимпанзе
 6) какой вид? из шерсти.
 7) кембрик. иногда вышиты со шпателью
 севают клевер, люцерну.
 при создании газонов всевозв. всегда шпатель,
 клевер, севают ровную дернину.
 одна из трав берется основной.
 для школы. районы выработаны севают шпатель -
 багрянец. для крупных газонов в садах и парках
 районы ами. -
 клевер белый - 10%

Для мелких газонов: клевер - 40%
 люцерна - 30%
 районы ами. - 30%

это для шпатель. газонов а в шпатель. газонах:
 мотылек лесной - 60%, клевер - 30%, районы ами.
 ами. - 10%

после перед самостоятельным мундо выкашивают и ре-
 коммендуется год продержаться в мундо пашу
 (это шпатель севают. субстрате)
 если все на поверхности. мундо срезают мундо,
 что его мундо убрать и замочить керосин,
 почкой.
 перед посевом мундо шпателью с шпателью
 выкашат пашу и дадут поверхности. мундо
 уксус, для шпателью с шпателью.
 это дадут однородности газона.

Лекция 6.

2/IV-51.

севают газона газне весной, но мундо и севают
 посев ш. б. шпателью или мундо шпателью
 мундо. севают шпателью посеве шпателью. районы
 на две пашы и посев шпателью шпателью.
 мундо шпателью. районы шпателью.
 районы на один. 2 см. это шпателью посев.
 мундо мундо шпателью посеве сразу посев
 шпателью на 1-2 см. на шпателью газонах
 на газ мундо 75-80 кг/га. на шпателью газонах
 мундо мундо шпателью до 50-60 см. на
 шпателью шпателью шпателью мундо шпателью.
 шпателью до 150-160%

по территории посея и обрабатывают почву.
 Посев посея высеивают в ряд: дождевые борозды,
 паровые борозды, ряды г. б. в дождевом состоянии.
 Мероприятия: 1) стрижка и скашивание
 2) полив
 3) борьба с сорняками
 4) удобрение

5) Уход за герметиком.

6) Стрижка газона
 7) механический полив
 8) оповещение

9) Цель стрижки и скашивания - поддержание
 декоративности, поддержание ровной поверхности
 газона. Стрижка выполняется в утренние
 часы, когда трава еще влажная, что в утренние
 часы газон быстрее высыхает. При скашивании
 на 10-15 дней и не менее. Через этот период.
 Стрижку в газонах стригут раз в неделю.

В поливе парков стригут в лето раз 2-3 раз
 в неделю. Летом специально машины - газон - 10 -
 см. Важно то, что машина стригут ровно,
 а другой способ не дает такой равномерности.
 Земная масса после ухода немедленно
 убирается и удаляется

2) полив нужен в условиях засухи
 земля. Он г. увлажняет лучше всего,
 но обильнее, т. е. сначала полив выполняется
 обильнее, но постепенно газон смачивается.
 и трав. Особенно важно поливать г. б.
 до всходов и в последующий период. Можно за-
 высить полив после стрижки. За лето в сред-
 нем 9-10 м³/м² воды.

3) Борьба с сорняками выполняется через поддер-
 жание декоративности, газон высеивают по газонам
 Разумеется борьба с сорняками г. б. состоит
 из того, что с одного раза с сорняками
 можно не справиться. Метод борьбы - ручная
 прополка

4) Удобрение газона. Это газон: земля газон
 после ухода от удобрения. Внесение пере-
 удобренности не имеет. Весенний.

Применяют удобрения органические и минеральные
или органические. Уд. : компостная мука, мочовина
конский навоз.

Восклицательная мука намачивают под зиму на по-
верхность почвы слоем 1-2 см. Расход 200-
300 г/га
Мелкий конский навоз вносят также поверх-
ностно : $\approx 100 \text{ м}^3/\text{га}$.
Минеральные удобрения вносят примерно в
те же же количествах.

5) Газоны на одном месте сажают только один
раз. Газонные растения укладываются в ряды
сукцессивными рядами. Газоны ежегодно дают
стрижку, как обыкновенную почву, так и
уже, только обыкновенную почву.
Уход за газонной посевной землей заключается
в том, что почва и удобрения в
весеннюю почву и удаляют сорняки. Подрезку
ранней весной необходимо проводить по
всей этой территории кустарники и
грядками лучше в виде канавки.

7) Механический ремонт - восстановление газонов.
и с. Восстановление почвы и семян.
Восстановление и. переходить так: а) сеять ур-ки
перешитковывается сев на 15 в мур. и б) работы
что сев сеять сев сев
б) Одрывка ур-ки газонной всеставно со севом-
лов.

8) Обмеление газона
трансформация почвы весной. Газон рыхлится разная
и сев. мочовина - 25-50% сев обмелить газон.